

PİYASA YORUMU

ARAŞTIRMA

 **HALKYATIRIM**

halkyatirim.com.tr | 444 42 55

Teknoloji sektörü hisselerinde yaşanan düşüşlerin öncülüğünde satıcılı seyir etkili oldu

Dün piyasalarda neler oldu?

Dün ABD hisse senedi piyasalarında satıcılı görünüm etkili oldu. Apple ve Tesla gibi teknoloji hisselerinde talep kaynaklı yaşanan sorunların beraberinde satış dalgası yaşandı. Tesla üst üste 3 çeyrek araç teslim rakamlarında hedeflerini tutturamadı, indirim politikası ve iki yeni üretim merkezi açmasına rağmen 4. çeyrekte 420,760 adet üretim hedefinin altında 405,278 araç teslim etmesi yaşanan satışlarda etkili oldu. Tesla hissesi dün %12,32 değer kaybetti. Nikkei şirketinin raporuna göre Apple'ın birçok tedarikçisine üretimde daralmaya gitmeleri yönünde talimat verdiği ve Çin'deki majör iPhone fabrikalarından birinde üretimi durdurdukları yönünde gelen açıklamalar Apple hissesinin %3,79 değer kaybetmesinde etkili oldu.

ABD tarafında inşaat harcamaları verisi ise %-0,4 beklentiye kıyasla %0,2 olarak açıklandı, önceki veri %-0,3 seviyesinde bulunuyordu.

S&P 500 endeksi %0,40 değer kaybı ile 3.824 seviyesinden kapanırken, değer kazanan sektörler %1,39 ile iletişim, %0,37 ile finans ve %0,31 ile emlak oldu. En çok değer kaybeden sektörler ise %3,63 ile enerji, %1,01 ile bilişim teknolojileri ve %0,59 ile tüketim oldu. Dow Jones endeksi %0,03 değer kaybıyla 33.136,37 seviyesinden kapanırken, Nasdaq ise %0,76 değer kaybıyla 10.386,99 seviyesinden kapandı. Dow Jones endeksinde en çok değer kazanan sektörler %2,23 ile iletişim, %1,29 ile hammadde ve %0,89 ile sanayi olurken en çok değer kaybeden sektörler ise %3,06 ile enerji, %1 ile sağlık ve %0,22 ile bilişim teknolojileri oldu.

Avrupa borsalarında ise Çin'in pandemi kısıtlamalarını gevşetmeye yönelik hamlelerinin olumlu etkisi sürerken banka, turizm ve eğlence şirketlerinin öncülüğünde pozitif bir görünüm etkili oldu. Almanya'da DAX endeksi %0,80 artışla 14.181,67 puandan, Fransa'da CAC 40 endeksi ise %0,44'lük artışla 6.623,89 puana yükseldi.

Faiz beklentilerine hassasiyeti yüksek olan 2 yıllık tahvil faizleri %4,35 seviyesine, 10 yıllık tahvil faizleri de %3,73 seviyesinde hafif gerileme gösterdi.

Bugün ne bekliyoruz?

Asya tarafında, Çin'de Kovid-19 vaka sayıları başlıca risk unsuru olmaya devam etse de, Çin hükümetinin ekonomiyi desteklemeye devam edeceğine yönelik beklentiler pay piyasalarını destekliyor.

Bu sabah Asya borsalarının geneli alıcılı iken, ABD vadeli endeks kontratları pozitif seyir izleniyor.

Asya piyasalarında Kospî'de %1,96, Hang Seng endeksinde %2,16 pozitif seyir görülürken; Nifty 50 endeksinde %0,85 değer kaybı görülüyor.

FOMC toplantı tutanaklarının takip edileceği piyasada dün yaşanan satışların ardından güne ılımlı tepki alımı ile başlanabileceğini tahmin ediyoruz.

Bugün ABD Merkez Bankası'nın (Fed) toplantı tutanakları takip edilecek. Bankanın gelecek dönem para politikasına ilişkin olası ipuçları aranacak. Bu hafta takip edilecek enflasyon ve iş gücü piyasası verilerinin ise hafta boyunca varlık fiyatlarında oynaklığı artırması beklenebilir.

Gelecek gündemde neler var?

Perşembe günü ABD'de özel sektör istihdam raporu ADP ve hizmetler PMI endeksi takip edilecek.

ABD'de haftanın önemli verileri arasında Cuma günü Fed'in yakından izlenmiş olduğu istihdam raporu takip edilecek. Yaklaşık son dört aylık süreçte 250 - 300 bandında artış kaydeden TDI verisinin Cuma günü TSI 16:30'da açıklanacak Aralık'ta 200 bin olarak gerçekleşmesi ile yılın en düşük artışına işaret etmesi beklenirken, işsizlik oranının %3,7'de aynı kalması bekleniyor. Kasım ayında Tarım Dışı İstihdam (TDI) 200 bin olan beklentilerin ve Ekim ayının üzerinde 263 bin artış gösterirken, ortalama saatlik kazançlar aylık bazda %0,60 oranında artışla yıllık bazda %4,6 olan beklentilerin oldukça üzerinde %5,1'e yükseliş kaydetmişti.

Cuma Euro Bölgesi'nde enflasyon ve ISM hizmetler endeksi açıklanacak.

4.01.2023

ABD Piyasaları

Değişimler	Kapanış	Günlük değ.	Haftalık değ.	Aylık değ.	Yıllık değ.
Dow Jones	33,147.2	▼ -0.22%	▲ 0.83%	▼ -1.34%	▼ -0.22%
Nasdaq	10,466.5	▼ -0.11%	▲ 2.48%	▼ -4.49%	▼ -0.11%
S&P 500 Vadeli*	3,861.0	▼ -0.28%	▲ 1.41%	▼ -1.92%	▼ -0.28%

Avrupa Piyasaları

Değişimler	Kapanış	Günlük değ.	Haftalık değ.	Aylık değ.	Yıllık değ.
Dax	14,181.7	▲ 0.80%	▲ 0.78%	▼ -0.56%	▲ 0.78%
FTSE 100	7,451.7	▼ -0.81%	▼ -0.81%	▼ -0.50%	▼ -0.81%
MSCI Europe	1,751.4	▼ -1.21%	▼ -0.08%	▲ 0.07%	▼ -0.08%

Asya Piyasaları ve Asya GOÜ Piyasaları

Değişimler	Kapanış	Günlük değ.	Haftalık değ.	Aylık değ.	Yıllık değ.
Shanghai Bileşik*	3,089.3	▲ 0.51%	▲ 0.51%	▼ -3.45%	▲ 0.51%
Kospi	2,218.7	▼ -0.31%	▼ -0.79%	▼ -6.89%	▼ -0.79%
Hong Kong*	19,781.4	▲ 0.20%	▲ 0.20%	▲ 5.14%	▲ 0.20%
S&P BSE Sensex - Hindistan	61,294.2	▲ 0.19%	▲ 0.26%	▼ -1.79%	▲ 0.26%
IDX Composite - Endonezya	6,888.8	▲ 0.55%	▲ 0.42%	▲ 1.03%	▲ 0.42%
TAIEX - Tayvan	14,137.7	▲ 0.37%	▲ 0.37%	▼ -3.37%	▲ 0.37%
MSCI GOU Asya	519.1	▲ 0.08%	▲ 1.09%	▲ 0.72%	▲ 1.09%

Diğer Gelişmekte Olan Ülke Piyasaları

Değişimler	Kapanış	Günlük değ.	Haftalık değ.	Aylık değ.	Yıllık değ.
BIST 100 - Türkiye	5,626.6	▼ -0.61%	▲ 2.73%	▲ 16.56%	▲ 2.73%
MOEX - Rusya	2,154.1	▲ 0.33%	▲ 0.33%	▼ -1.77%	▲ 0.33%
WIG - Polonya	58,795.6	▲ 1.91%	▲ 2.01%	▲ 5.02%	▲ 2.01%
Prag SE - Prag	1,218.9	▼ -0.35%	▲ 1.12%	▲ 3.50%	▲ 1.07%
S&P/BMV IPC - Meksika	49,050.5	▼ -2.13%	▼ -0.94%	▼ -3.30%	▼ -0.94%
Merval - Arjantin	198,360.5	▼ -4.20%	▼ -2.07%	▲ 15.88%	▼ -0.50%
Tel Aviv 35 - İsrail	1,788.2	▲ 0.11%	▼ -0.49%	▼ -2.12%	▼ -0.49%
Tedavul All - Suudi Arabistan	10,660.9	▲ 0.78%	▲ 1.74%	▲ 4.67%	▲ 1.74%
FTSE/JSE All - Endonezya	73,048.6	▼ -0.75%	▼ -0.75%	▼ -1.30%	▼ -0.75%
DFM General - Birleşik Arap Emirlikleri	3,328.7	▲ 0.22%	▼ -0.46%	▼ -0.31%	▼ 0.00%

*Haftalık değişim, önceki haftanın son işlem günü; aylık değişim, önceki ayın son işlem günü; yıllık değişim ise yılın son işlem gününe göre değişimi ifade eder.



FOMC toplantı tutanaklarının takip edileceği güne, düşük satışların ardından ılımlı tepki alımı ile başlanabileceğini tahmin ediyoruz

Dün piyasalarda neler oldu?

BIST 100 endeksi, 5.697,61 puandan alıcılı açılış gerçekleştirdiği günü açıklanan enflasyon verisinin beklentilerin altında gerçekleşmesi ve küresel piyasalarda resesyon ve enflasyon ikilemi arasında para politikasına ilişkin belirsizliklerin etkisili olması ışığında küresel piyasalarda yaşanan satışların etkisiyle BIST 100 endeksinde de seans sonuna doğru satışlar artarken, gün %0,61 düşüşle 5.626,57 puandan tamamlandı. BIST 100 endeksinin toplam işlem hacmi 144,9 milyar TL seviyesinde gerçekleşti. Bankacılık endeksi %2,39 sanayi endeksi %1,41 değer kaybetti.

Bugün ne bekliyoruz?

FOMC toplantı tutanaklarının takip edileceği güne, düşük satışların ardından ılımlı tepki alımı ile başlanabileceğini tahmin ediyoruz

Yurt içinde bugün saat 10:00'da Ankara'da yapılacak ortak basın toplantısıyla "Orta Gelirliye Yönelik Konut Kampanyası"na ilişkin detayların açıklanması bekleniyor. TCMB'nin 10:00'da Aralık ayı enflasyon değerlendirmesi takibimizde olacak. Ayrıca 14:30'da TCMB Aralık ayı Reel Kur Endeksi açıklanacak.

Gelecek gündemde neler var?

Cuma günü ise 14:30'da Aralık ayı Nakit Bütçe Dengesi takip edilecek.

BIST Verileri			
Endeksler	BIST 100	BIST Banka	BIST Sınai
Kapanış	5,626.6	5,018.5	8,961.4
Günlük Değ.	▼ -0.61%	▼ -2.39%	▼ -1.41%
Haftalık Değ.	▲ 2.73%	▼ -1.17%	▲ 1.58%
Yıllık Değ.	▲ 2.13%	▼ -0.18%	▲ 0.64%
Hacim (milyar TL)	142.1	14.1	63.9
Günlük Değ.	▲ 24.45%	▼ -3.64%	▲ 37.60%
3 Aylık Ortalama Hacim (milyar TL)	100.4	18.3	44.3
Günlük Değ. - 3 Aylık Ort.	▲ 41.47%	▼ -22.76%	▲ 44.27%

*Haftalık değişim, önceki haftanın son işlem günü; yıllık değişim ise yılın son işlem gününe göre değişimi ifade eder.

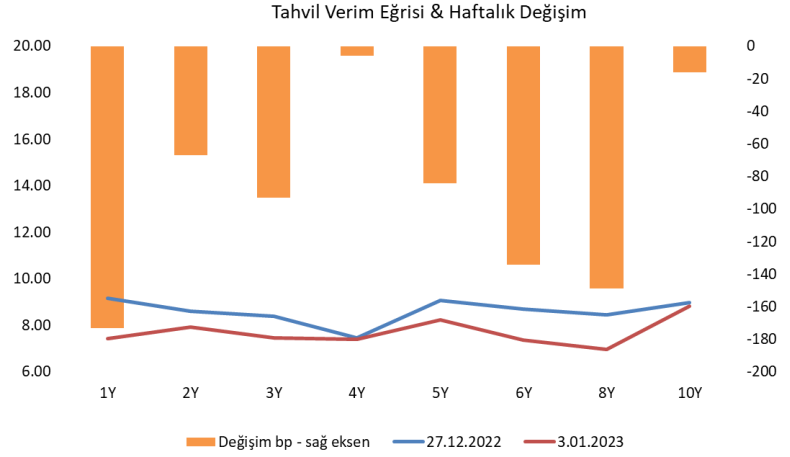
Türkiye Kapanışının Ardından Piyasalar			
	Türkiye Kapanışı	Türkiye Açılışı Öncesi	Değişim
\$/TL	18.7247	18.7278	▲ 0.02%
€/€	1.0571	1.0568	▼ -0.03%
\$/¥	130.62	130.85	▲ 0.18%
Altın	1,839.0	1,844.8	▲ 0.32%
Nasdaq*	10,873.8	10,849.3	▼ -0.23%

*Türkiye Açılışı Öncesi için belirtilen rakamlar, bir önceki günün kapanış verileridir.

Türkiye - Ülke Risk Primleri (CDS)					
Değişimler	03/01/23	Günlük değ.	Haftalık değ.	Aylık değ.	Yıllık değ.
Türkiye 2 Yıllık	0.0	● -100.00%	● -100.00%	● -100.0%	● -100.0%
Türkiye 5 Yıllık	0.0	● -100.00%	● -100.00%	● -100.0%	● -100.0%
Türkiye 10 Yıllık	0.0	● -100.00%	● -100.00%	● -100.0%	● -100.0%

Tahvil ve Döviz Piyasasında Fiyatlamalar

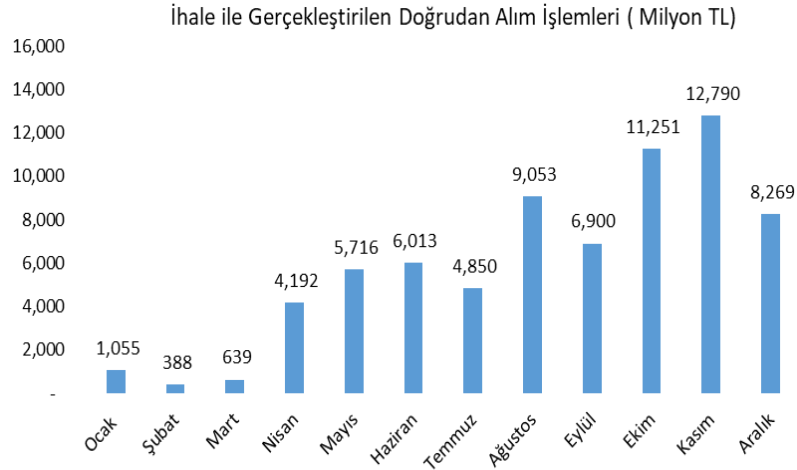
ABD ve İngiltere piyasalarının yeni yıl tatili sonrası açıldığı günde, DXY 104,6 seviyesine yükseldi. Almanya'da öncü TÜFE enflasyon verisi beklentilerden iyi gelirken küresel tahvillerde alış eğilimi devam etti. Bu kapsamda, ABD 10 yıllık tahvil faizi 8 bp azalışla %3,79, Almanya 10 yıllık tahvil faizi 5 bp azalışla %2,39 seviyesinden işlem gördü. Türkiye Hazine Eurobond faizlerinde düşüş eğilimi izlenirken, 2033 vadeli Eurobond faizi 11 bp azalışla %8,81'e geriledi. Yurt içinde beklentilerden iyi gelen Aralık ayı enflasyon verileri sonrası işlemlerin yoğunlaştığı 2025 vadeli TÜFE'ye endeksli tahvilde satış izlenirken, sabit getirili tarafta 2 yıl vadeli gösterge tahvil bileşik faizi 4 bp artışla %9,33, 10 yıl vadeli gösterge tahvil faizi ise 7 bp artışla %8,67 seviyesinden günü tamamladı.



TL likidite tarafında TCMB 30 milyar TL'lik haftalık repo dönüşünü 1 milyar TL olarak yenilerken, APİ ile haftalık repo fonlama tutarı 150 milyar TL'ye geriledi. Aynı gün valörlü swap işlemlerinden ise 10,2 milyar TL sağladı. TLREF oranı ise %7,75 ile politika faizinin belirgin şekilde altında oluşmaya devam etti.

Dönem	Eylül 22	Ekim 22	Kasım 22	Aralık 22	03.01.23
Dönem Sonu TLREF Endeksi	1627.43	1642.72	1657.22	1671.17	1671.88
Aylık Ortalama	12.90%	11.77%	10.67%	9.56%	9.46%
PPK Toplantı Tarihi	19.01.2023 Perşembe	Günlük TLREF Oranı		7.75%	

TCMB Açık Piyasa İşlemleri kapsamında piyasada likidite sağlamak amacıyla Devlet İç Borçlanma Senetleri geri alım ihalelerine devam ediyor. Bu kapsamda, 2022 yılında toplam geri alım büyüklüğü 71,1 milyar TL tutarında, nominal 73,1 milyar TL olarak gerçekleşti. Doğrudan alım işlemlerini, APİ portföyünün itfa profili ve piyasadaki likidite koşulları dikkate alınarak 2023 yılı içerisinde dengeli ve öngörülebilir şekilde sürdürmeyi planlayan TCMB'nin DİBS portföyü, 23 Aralık itibarıyla analitik bilançonun %3,86'sı seviyesinde oluşmuş olup, 2023 yılında itfası gelecek toplam kıymet tutarı nominal 26,9 milyar TL'dir.



Yurt İçi Haberler

TÜİK, Aralık ayı enflasyon rakamlarını açıkladı. Geçen yılın son ayında TÜFE aylık artışı %1,18 ile, ortalama piyasa beklentisi olan %2,5'e göre iyimser gerçekleşti. Güçlü bazın da etkisiyle, yıllık enflasyon Kasım sonundaki %84,39'dan Aralık sonunda %64,27'ye sert şekilde geriledi (Ekim sonunda %85,51 seviyesinde tepe yapmıştı). Gıda fiyatları hem işlenmiş hem de işlenmemiş tarafta, gerek aylık gerekse de yıllık bazda gerileme kaydetti. Toplam gıda yıllık enflasyonu da %102,04'ten %76,78'e geriledi. ÜFE'de ise yıllık artış oranı %136,0'dan %97,7'ye geriledi. ÜFE-TÜFE farkı Ekim sonundaki 72,2 ile rekor seviyesinden Aralık sonunda 33,5 puana daraldı.

Hazine ve Maliye Bakanı Sayın Nebati, ekonomi gündemini değerlendirdi. Geçen yıl sürekli enflasyonun düşeceğine yönelik açıklamalarda bulduklarını ifade eden Sayın Nebati, enflasyonla mücadelede çok katı adımlar atmaktansa büyümede taviz vermeyecek ve kimsenin işini gücünü bırakmayacağı bir yol izlediklerini söyledi. Ayrıca, açıklanan enflasyon verilerinin, geçen yıl enflasyonla çok ciddi bir şekilde mücadele edildiğinin göstergesi olduğunu dile getirerek 2022'de gıda KDV'si başta olmak üzere enerji KDV'lerindeki indirimler, asgari ücrette damga ve gelir vergisinden vazgeçilmesi gibi tedbirlerin zaman içerisinde kendisini göstermeye başladığını ve enflasyonun düşüşe geçtiğini aktardı.

Tütün ve alkollü içeceklerden alınan maktu vergilere %22,3 oranında zam yapıldı.

Cumhurbaşkanımız Sayın Recep Tayyip Erdoğan tarafından açıklanan %25'lik zam oranı doğrultusunda, aile yardımı ödeneği dahil en düşük memur maaşı 9 bin 105 liradan 11 bin 396 liraya, en düşük memur emekli aylığı 6 bin 78 liradan 7 bin 597 liraya yükseldi.

Cumhurbaşkanlığı Sözcüsü Sayın İbrahim Kalın, Cumhurbaşkanımız Sayın Recep Tayyip Erdoğan'ın Rusya Devlet Başkanı Vladimir Putin, ardından da Ukrayna Cumhurbaşkanı Volodimir Zelenski ile telefonda görüşeceğini bildirdi.

Türkiye'nin sanayi ihracatı, geçen yıl 2021'e göre %8,8 artışla 185 milyar 880 milyon 772 bin dolara çıkarak tüm zamanların en yüksek seviyesine ulaştı. Sektörün dış satımı, 2022 toplam ihracatının %73,1'ini oluşturdu.

Yurt Dışı Haberler

Almanya'da yıllık enflasyon, Aralık 2022'de piyasa beklentilerinin altında gerçekleşerek %8,6'ya geriledi. Yıllık enflasyona ilişkin beklenti aralıkta %9,1'e inmesi yönündeydi. Tüketici Fiyat Endeksi (TÜFE) aralıkta aylık bazda ise %0,8 geriledi. Enerji fiyatlarının yıllık bazda %24,4 artması dikkati çekerken yıllık artış gıda fiyatlarında %20,7 ve hizmetlerde %3,9 oldu.

ABD tarafında inşaat harcamaları verisi ise %-0,4 beklentiye kıyasla %0,2 olarak açıklandı, önceki veri %-0,3 seviyesinde bulunuyordu.

Beyaz Saray, ABD Başkanı Joe Biden'in Kuzey Kore, Ukrayna, özgür ve açık bir Hint-Pasifik ve diğer konuları görüşmek üzere 13 Ocak'ta Beyaz Saray'da Japonya Başbakanı Fumio Kişida'yı ağırlayacağını bildirdi. İki liderin, Kore Demokratik Halk Cumhuriyeti'nin yasadışı kitle imha silahları ve balistik füze programları, Rusya'nın Ukrayna'ya karşı acımasız savaşı ve Tayvan Boğazı boyunca barış ve istikrarın sağlanması da dahil olmak üzere bir dizi bölgesel ve küresel konuyu görüşeceği belirtildi.

Polonya hükümeti, yüksek miktarda enerji tüketen sektörleri yükselen fiyatlardan korumak için 5 milyar zloti (1,07 milyar avro) tutarında bir sübvansiyon programını hayata geçirecek. Polonya Kalkınma ve Teknoloji Bakanı Waldemar Buda, Polonya Haber Ajansına (PAP) yaptığı açıklamada, tüketicilerin küresel enerji krizi ve Rusya boykotu nedeniyle yüksek faturalarla karşı karşıya olduğunu söyledi.

ABD'nin haftalık çelik üretimi, bir önceki haftaya göre azaldı. American Iron ve Steel Institute (AISI), ABD'de yerel ham çelik üretiminin 31 Aralık'ta biten haftada 1 milyon 602 bin net ton ve kapasite kullanım oranının % 71,8 olduğunu bildirdi. Geçen yılın aynı haftası itibariyle üretim 1 milyon 768 bin ton ve kapasite kullanım oranı % 80,1 idi. Son haftaki üretim, bir yıl öncesine göre % 9,4 oranında bir düşüşü gösteriyor.

Japonya Merkez Bankası Başkanı Haruhiko Kuroda, merkez bankasının ücret artışıyla birlikte %2'lik enflasyon hedefine ulaşmak için parasal genişlemeyi sürdüreceğini bildirdi. Japon bankacılar birliğinin toplantısında konuşan Kuroda, enflasyon ve salgın gibi belirsizlikler devam etse de, ekonominin bu yıl uyumlu parasal koşullarla desteklenen sağlam ve istikrarlı bir şekilde büyüyeceğini söyledi.

Japonya Merkez Bankası, süper gevşek para politikasını devam ettirme taahhüdü çerçevesinde tahvil alım operasyonu düzenledi. Son 4 gündür önceden duyurulmamış tahvil alım operasyonlarına çıkan BOJ, %0,03 getiri ile 2 yıl vadeli, %0,23 getiri ile 5 yıl vadeli sınırsız miktarda Japon devlet tahvili almayı teklif etti. 1-25 yıl vadeli tahvillerde 600 milyar yen tutarında alım yapma teklifinde de bulundu. BOJ, 28 ve 30 Aralık tarihlerinde düzenlediği benzer operasyonlar ile toplamda 2,3 trilyon yen tutarında tahvil almıştı.

Şirket Haberleri

Hitit Bilgisayar (HTTBT, Pozitif): Şirket tarafından yeni kazanılan Nepal menşeli havayolu firması Himalaya Airlines, şirketin yolcu hizmet sistemleri ve muhasebe çözümlerini kullanmaya başlamış olup, kullanım süresi on yıl olacak.

Hisse Verileri		Piyasa Çarpanları	
Hisse Kodu	HTTBT	F/K	138,8
Cari Fiyat (TL)	25,86	FD/FAVÖK	29,4
52H En Yüksek (TL)	31,78	FD/Satışlar	12,3
52H En Düşük (TL)	11,85	PD/DD	4,0
Piyasa Değeri (mn TL)	3.297,2	Relatif Performans	
Piyasa Değeri (mn USD)	176,3	S1H	-8,5%
Halka Açıklık Oranı (%)	28%	S1A	-26,1%
Endeks Payı (BIST100)	0,0%	S3A	-4,3%
Temettü Verimi	0,0%	S1Y	-100,1%
3A Hacim (mn TL)	37,4	YB	-9,2%

Türkiye İş Bankası (ISCTR, SISE, TSKB, ANHYT, ISFIN, ISGYO, ISMEN, ANSGR, ISGSY, ISYAT, TSGYO, Pozitif): T. Şişe ve Cam Fabrikaları A.Ş., Türkiye Sınai Kalkınma Bankası A.Ş., Anadolu Hayat Emeklilik A.Ş., İş Finansal Kiralama A.Ş., İş Gayrimenkul Yatırım Ortaklığı A.Ş., İş Yatırım Menkul Değerler A.Ş., Anadolu Anonim Türk Sigorta Şirketi, İş Girişim Sermayesi Yatırım Ortaklığı A.Ş., İş Yatırım Ortaklığı A.Ş. ve TSKB Gayrimenkul Yatırım Ortaklığı A.Ş.'nin paylarının, alımlarla ilgili ödenecek toplam tutarın 3 milyar TL ile sınırlı olması kaydıyla şirket bazında bir sınırlama olmaksızın piyasadan satın alınması, mevcut ve yeni alınacak payların sınıflandırılması ve gerektiğinde satılması konularında karar tarihinden itibaren 2023 yıl sonuna kadar Genel Müdürlük yetkili kılınmıştır.

Hisse Verileri		Piyasa Çarpanları	
Hisse Kodu	ISCTR	F/K	2,9
Cari Fiyat (TL)	12,67	FD/FAVÖK	---
52H En Yüksek (TL)	13,67	FD/Satışlar	---
52H En Düşük (TL)	3,13	PD/DD	0,9
Piyasa Değeri (mn TL)		Relatif Performans	
Piyasa Değeri (mn USD)	6.774,3	S1H	-6,0%
Halka Açıklık Oranı (%)	31%	S1A	8,0%
Endeks Payı (BIST100)	2,8%	S3A	-12,7%
Temettü Verimi	1,0%	S1Y	103,8%
3A Hacim (mn TL)	3.234,7	YB	-2,9%

Skor Kart: Şirketler ile ilgili Skor Kart'lara [buradan](#) ulaşabilirsiniz. Hisse senedine ilişkin güncel piyasa verilerinin yanı sıra, şirketin son 16 çeyreğine ilişkin önemli rasyo ve finansal verilerinin sunulduğu bir data setidir. Skor Kart ile bilanço dönemlerini takip edebilir, şirket bilançoları dahil tüm finansal verilere ulaşabilir ve güvenli yatırımın avantajlarından faydalanabilirsiniz.

Şirket Haberleri

Girişim Elektrik (GESAN, Pozitif): AYEDAŞ tarafından dün gerçekleştirilen "gazlı hücre-köşk standart alımı işi" konulu ihaleye giren şirket, en avantajlı fiyat vererek ihalede 1. oldu. İhale bedeli 2.100.000 dolardır.

Hisse Verileri		Piyasa Çarpanları	
Hisse Kodu	GESAN	F/K	53,0
Cari Fiyat (TL)	241,60	FD/FAVÖK	30,1
52H En Yüksek (TL)	302,50	FD/Satışlar	8,2
52H En Düşük (TL)	16,42	PD/DD	22,6
Piyasa Değeri (mn TL)	27.784,0	Relatif Performans	
Piyasa Değeri (mn USD)	1.485,5	S1H	-3,6%
Halka Açıklık Oranı (%)	23%	S1A	-18,6%
Endeks Payı (BIST100)	0,5%	S3A	107,1%
Temettü Verimi	0,0%	S1Y	1042,8%
3A Hacim (mn TL)	502,3	YB	-0,7%

Katmerciler Araç Üstü Ekipman (KATMR, Pozitif): Şirket ile bir savunma sanayii kuruluşu arasında araç üst yapı tedarikine yönelik 4.150.000 dolar tutarında sözleşme imzalandı. Sözleşme kapsamında teslimatlar 2023 yılında yapılacak.

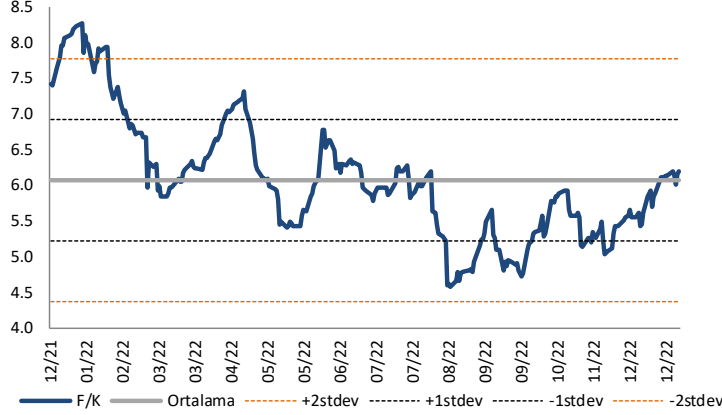
Hisse Verileri		Piyasa Çarpanları	
Hisse Kodu	KATMR	F/K	46,5
Cari Fiyat (TL)	3,06	FD/FAVÖK	12,5
52H En Yüksek (TL)	3,33	FD/Satışlar	3,8
52H En Düşük (TL)	1,15	PD/DD	2,1
Piyasa Değeri (mn TL)	1.996,7	Relatif Performans	
Piyasa Değeri (mn USD)	106,8	S1H	0,2%
Halka Açıklık Oranı (%)	80%	S1A	-1,3%
Endeks Payı (BIST100)	0,0%	S3A	20,7%
Temettü Verimi	0,0%	S1Y	-81,0%
3A Hacim (mn TL)	165,3	YB	2,3%

Skor Kart: Şirketler ile ilgili Skor Kart'lara [buradan](#) ulaşabilirsiniz. Hisse senedine ilişkin güncel piyasa verilerinin yanı sıra, şirketin son 16 çeyreğine ilişkin önemli rasyo ve finansal verilerinin sunulduğu bir data setidir. Skor Kart ile bilanço dönemlerini takip edebilir, şirket bilançoları dahil tüm finansal verilere ulaşabilir ve güvenli yatırımın avantajlarından faydalanabilirsiniz.



Çarpanlar Bazında BIST

BIST 100 F/K (Cari)

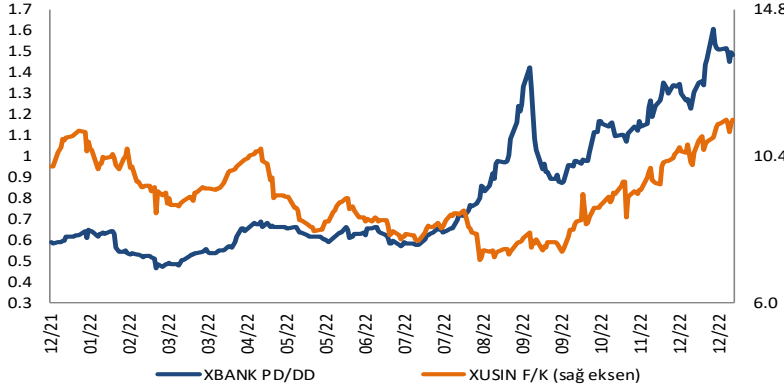


BIST100 F/K Çarpanı (Cari)

	Son 3 Ay	Son 1 Yıl
Kapanış		6.19x
Minimum	4.77x	4.58x
Maksimum	6.19x	8.28x
Ortalama	5.58x	6.07x
Minimuma Uzaklık	1.42x	1.61x
Maksimuma Uzaklık	0.00x	-2.09x
Performans	26.0%	-19.0%

Mevcut durumda, son üç aylık ortalama çarpan seviyesine %10; son bir yıllık ortalama çarpan seviyesine %1.9 yakınız.

XBANK PD/DD (Cari) / XUSIN F/K (Cari)

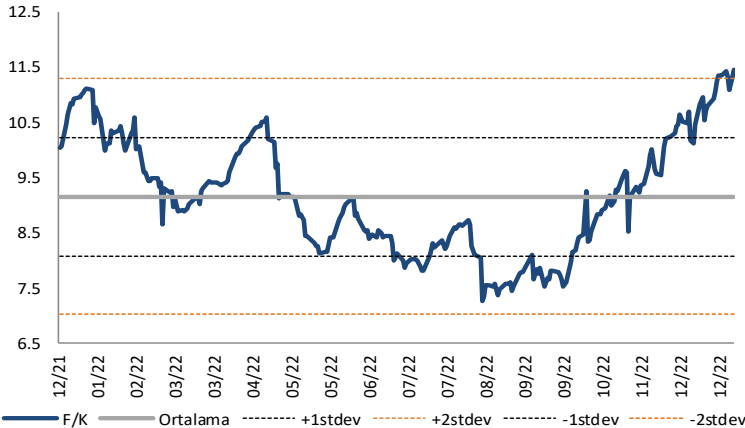


XBANK PD/DD Çarpanı (Cari)

	Son 3 Ay	Son 1 Yıl
Kapanış		1.48x
Minimum	0.87x	0.47x
Maksimum	1.61x	1.61x
Ortalama	1.22x	0.81x
Minimuma Uzaklık	0.61x	1.02x
Maksimuma Uzaklık	-0.12x	-0.12x
Performans	69.4%	155.2%

Mevcut durumda, son üç aylık ortalama çarpan seviyesine %17; son bir yıllık ortalama çarpan seviyesine %45.3 yakınız.

XUSIN F/K (Cari)



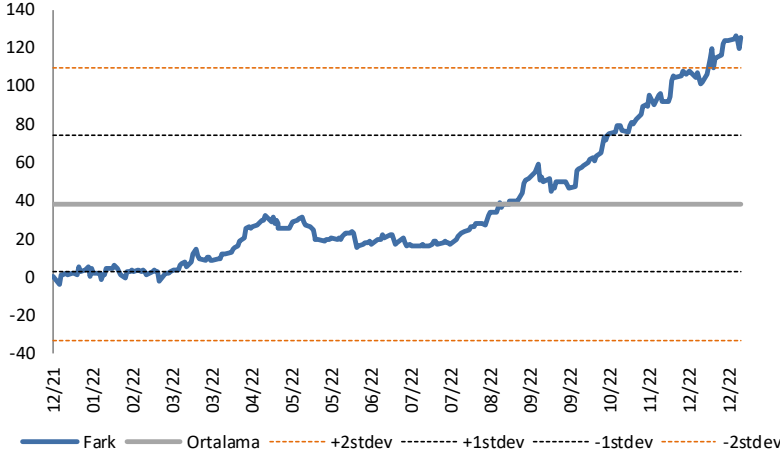
XUSIN F/K Çarpanı (Cari)

	Son 3 Ay	Son 1 Yıl
Kapanış		11.46x
Minimum	7.60x	7.28x
Maksimum	11.46x	11.46x
Ortalama	9.77x	9.17x
Minimuma Uzaklık	3.86x	4.18x
Maksimuma Uzaklık	0.00x	0.00x
Performans	41.5%	9.2%

Mevcut durumda, son üç aylık ortalama çarpan seviyesine %15; son bir yıllık ortalama çarpan seviyesine %20 yakınız.

BIST vs MSCI GOÜ Piyasa Göstergeleri

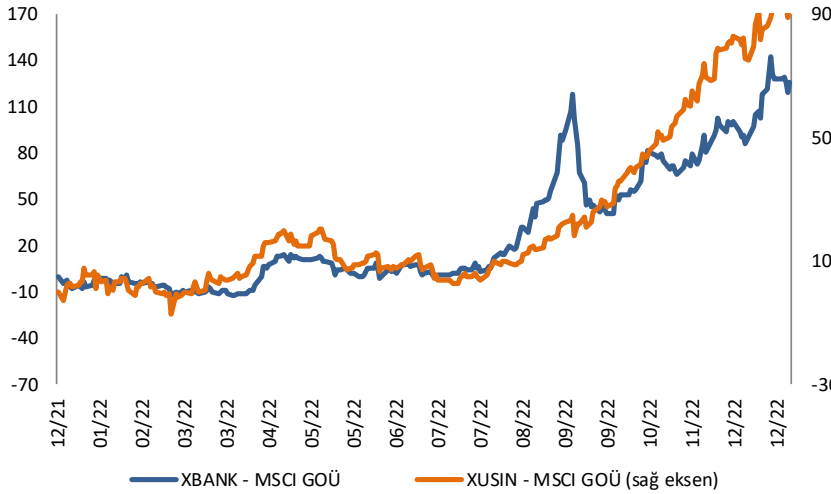
BIST100 - MSCI GOÜ

BIST 100 - MSCI GOÜ Endeksi Farkı
(Normalize Edilmiş)

	Son 3 Ay	Son 1 Yıl
Kapanış		126.60
Minimum	47.8	-3.8
Maksimum	126.7	126.7
Ortalama	92.8	38.3
Minimuma Uzaklık	78.8	130.4
Maksimuma Uzaklık	-0.1	-0.1
Performans	9.5%	-21.5%

Mevcut durumda, son üç aylık ortalama seviyeye 33.8 puan; son bir yıllık ortalama seviyeye 88.3 puan yakınız.

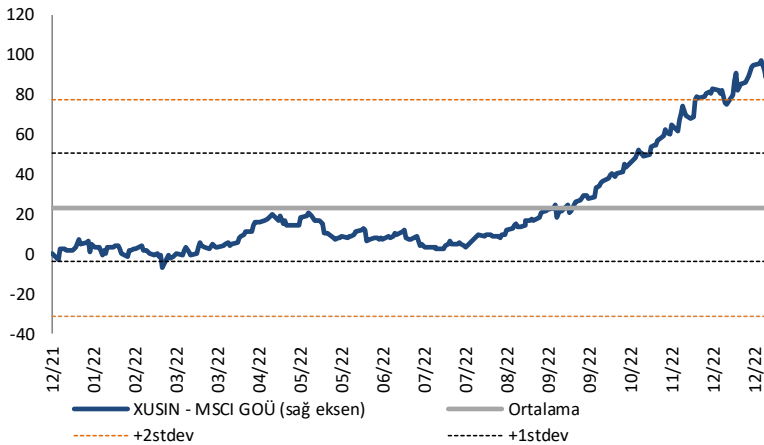
XBANK - MSCI GOÜ / XUSIN - MSCI GOÜ

XBANK - MSCI GOÜ Bankacılık Endeksi Farkı
(Normalize Edilmiş)

	Son 3 Ay	Son 1 Yıl
Kapanış		123.7
Minimum	41.0	-12.6
Maksimum	142.3	142.3
Ortalama	87.3	29.8
Minimuma Uzaklık	82.7	136.3
Maksimuma Uzaklık	-18.6	-18.6
Performans	4.0%	-10.0%

Mevcut durumda, son üç aylık ortalama seviyeye 36.4 puan; son bir yıllık ortalama seviyeye 93.9 puan yakınız.

XUSIN - MSCI GOÜ Sanayi Endeksi

XUSIN - MSCI GOÜ Sanayi Endeksi Farkı
(Normalize Edilmiş)

	Son 3 Ay	Son 1 Yıl
Kapanış		94.8
Minimum	28.9	-7.1
Maksimum	96.8	96.8
Ortalama	66.3	23.6
Minimuma Uzaklık	65.8	101.9
Maksimuma Uzaklık	-2.0	-2.0
Performans	12.4%	-12.6%

Mevcut durumda, son bir yıllık ortalama seviyeye 71.2 puan uzağız.

FONLABÜYÜSÜN

Türkiye'nin Kitle Fonlama Platformu

Girişim ve Yatırım Ekosistemine Değer Katan Projeler
fonlabuyusun.com'da!



4.01.2023

Haftalık Veri Takvimi						
Tarih	TSİ	Ülke	Açıklanacak Veri	Dönemi	Beklenti	Önceki
2 Ocak	10:00	Türkiye	S&P Global İmalat PMI (Final)	Aralık	-	45.7
2 Ocak	11:55	Almanya	S&P Global İmalat PMI (Final)	Aralık	47.4	47.4
2 Ocak	12:00	Euro Bölgesi	S&P Global İmalat PMI (Final)	Aralık	47.8	47.8
3 Ocak	04:45	Çin	Caixin İmalat PMI	Aralık	49.1	49.4
3 Ocak	10:00	Türkiye	TÜFE (Aylık)	Aralık	2.57%	2.88%
3 Ocak	10:00	Türkiye	TÜFE (Yıllık)	Aralık	66.54%	84.39%
3 Ocak	10:00	Türkiye	Çekirdek TÜFE (Yıllık)	Aralık	53.80%	68.91%
3 Ocak	11:55	Almanya	İşsizlikteki Değişim	Aralık	14.0K	17.0K
3 Ocak	16:00	Almanya	TÜFE (Aylık)	Aralık	-0.7%	-0.5%
3 Ocak	16:00	Almanya	TÜFE (Yıllık)	Aralık	9.0%	10.0%
3 Ocak	17:45	ABD	S&P Global İmalat PMI (Final)	Aralık	-	46.2
3 Ocak	18:00	ABD	İnşaat Harcamaları (Aylık)	Kasım	-0.4%	-0.3%
4 Ocak	03:30	Japonya	Jibun Bank İmalat PMI	Aralık	-	48.8
4 Ocak	11:55	Almanya	S&P Global Hizmetler PMI (Final)	Aralık	49.0	49.0
4 Ocak	12:00	Euro Bölgesi	S&P Global Hizmet PMI (Final)	Aralık	49.1	49.1
4 Ocak	18:00	ABD	ISM İmalat Endeksi	Aralık	48.5	49.0
4 Ocak	18:00	ABD	ISM Ödenen Fiyatlar	Aralık	42.9	43.0
4 Ocak	18:00	ABD	JOLTS Açık İş Pozisyonları	Kasım	10000K	10334K
4 Ocak	18:00	ABD	ISM Yeni Siparişler	Aralık	-	47.2
4 Ocak	18:00	ABD	ISM İstihdam	Aralık	-	48.4
4 Ocak	22:00	ABD	FOMC Toplantı Tutanaqları	Aralık		
5 Ocak		Çin	Dış Ticaret Dengesi (milyar dolar)	Aralık	-	69.25
5 Ocak		Çin	İhracat (Yıllık)	Aralık	-	-8.7%
5 Ocak		Çin	İthalat (Yıllık)	Aralık	-	-10.6%
5 Ocak	04:45	Çin	Caixin Hizmet PMI	Aralık	46.8	46.7
5 Ocak	13:00	Euro Bölgesi	ÜFE (Aylık)	Kasım	-0.5%	-2.9%
5 Ocak	13:00	Euro Bölgesi	ÜFE (Yıllık)	Kasım	27.5%	30.8%
5 Ocak	16:15	ABD	ADP Özel Sektör İstihdamı Değişimi	Aralık	140K	127K
5 Ocak	16:30	ABD	İşsizlik Maaşı Başvuruları	31 Aralık	-	225K
5 Ocak	16:30	ABD	Devam Eden İşsizlik Başvuruları	24 Aralık	-	1710K
5 Ocak	16:30	ABD	Dış Ticaret Dengesi (milyar dolar)	Kasım	-75.0	-78.2
5 Ocak	17:45	ABD	S&P Global Hizmet PMI (Final)	Aralık	44.4	44.4
6 Ocak	03:30	Japonya	Jibun Bank Hizmet PMI	Aralık	-	51.7
6 Ocak	10:00	Almanya	Perakende Satışlar (aylık)	Kasım	-5.0%	-6.6%
6 Ocak	10:00	Almanya	Fabrika Siparişleri (Aylık)	Kasım	-0.5%	0.8%
6 Ocak	10:00	Almanya	Fabrika Siparişleri (Yıllık)	Kasım	-6.1%	-3.2%
6 Ocak	13:00	Euro Bölgesi	TÜFE (Aylık)	Aralık	-0.1%	-0.1%
6 Ocak	13:00	Euro Bölgesi	TÜFE (Yıllık)	Aralık	9.6%	-
6 Ocak	13:00	Euro Bölgesi	Çekirdek TÜFE (Yıllık)	Aralık	5.0%	5.0%
6 Ocak	13:00	Euro Bölgesi	Tüketici Güveni (Final)	Aralık	-22.2	-22.2
6 Ocak	13:00	Euro Bölgesi	Perakende Satışlar (Aylık)	Aralık	0.5	-1.8%
6 Ocak	13:00	Euro Bölgesi	Perakende Satışlar (Yıllık)	Aralık	-3.0%	-2.7%
6 Ocak	14:30	Türkiye	Nakit Bütçe Dengesi	Aralık	-	99.6B
6 Ocak	16:30	ABD	Tarım Dışı İstihdam	Aralık	200K	263K
6 Ocak	16:30	ABD	İşsizlik Oranı	Aralık	3.7%	3.7%
6 Ocak	16:30	ABD	İşgücüne Katılım Oranı	Aralık	62.2%	62.1%
6 Ocak	16:30	ABD	Ortalama Saatlik Kazançlar (Aylık)	Aralık	0.4%	0.6%
6 Ocak	16:30	ABD	Ortalama Saatlik Kazançlar (Yıllık)	Aralık	5.0%	5.1%
6 Ocak	18:00	ABD	Dayanıklı Mal Siparişleri (Final)	Kasım	-	-2.1%
6 Ocak	18:00	ABD	Çekirdek Dayanıklı Mal Siparişleri (Final)	Kasım	-	0.2%
6 Ocak	18:00	ABD	Fabrika Siparişleri	Kasım	-0.8%	1.0%
6 Ocak	18:00	ABD	ISM Hizmet PMI	Aralık	55.0	56.5
4 Ocak	18:00	ABD	ISM Ödenen Fiyatlar	Aralık	-	70.0
4 Ocak	18:00	ABD	ISM Yeni Siparişler	Aralık	-	56.0
4 Ocak	18:00	ABD	ISM İstihdam	Aralık	-	51.5
6 Ocak	18:00	ABD	Savunma Hariç Sermaye Malı Siparişleri (Final)	Kasım	-	0.2%
6 Ocak	18:00	ABD	Savunma Hariç Sermaye Malı Teslimatları (Final)	Kasım	-	-0.1%
6 Ocak	20:15	ABD	FED Yetkilisi Barkin'in Konuşması			

Kaynak: Bloomberg, TCMB, TÜİK, HLY Araştırma



AKLIN YOLU AÖS

AÖS, Google Play ve App Store'da!
Geç kalmadan akıllı telefonunuza yükleyin.

Sonuç veren yatırım kararlarının
püf noktası, finans piyasalarını
doğru yorumlamaktır.
Kişisel finansal asistanınız
AÖS'le tanışın,
akıl odaklı öneriler sayesinde
yatırım deneyiminizi iyileştirin.



Halk Yatırım Araştırma



Halkyatirimarastirma@halkyatirim.com.tr



+90 212 314 81 81

Halk Yatırım Araştırma

Banu KIVCI TOKALI

Araştırma Direktörü

BTokali@halkyatirim.com.tr
+90 212 314 81 88

İlknur TURHAN

Müdür
Perakende, Cam, Çimento, GYO, Mobilya,
GıdaITurhan@halkyatirim.com.tr
+90 212 314 81 85

Ayşegül BAYRAM

Uzman
Strateji, Telekom, Madencilik, Savunma,
Yazılım, Teknoloji, Enerji, TarımABayram@halkyatirim.com.tr
+90 212 314 87 30

Mehmet Bilal BİRCAN

Uzman
Bankacılık, Dayanıklı TüketimMBircan@halkyatirim.com.tr
+90 212 314 82 53

Emil ABDULLAYEV

Uzman
Demir-Çelik, Petrol & GazEAbdullayev@halkyatirim.com.tr
+90 212 314 87 24

Yasin SARIHAN

Uzman Yardımcısı
OtomotivYSarihan@halkyatirim.com.tr
+90 212 314 87 26

ÇEKİNCE

Bu rapor ve yorumlardaki yazılar, bilgiler ve grafikler yalnızca bilgi edinilmesi amacıyla derlenmiştir. Burada yer alan yatırım bilgi, yorum ve tavsiyeleri yatırım danışmanlığı kapsamında değildir. Yatırım danışmanlığı hizmeti, yetkili kuruluşlar tarafından kişilerin risk ve getiri tercihleri dikkate alınarak kişiye özel, imzalanacak yatırım danışmanlığı sözleşmesi çerçevesinde sunulmaktadır. Burada yer alan yorum ve tavsiyeler ise genel niteliktedir. Bu tavsiyeler mali durumunuz ile risk ve getiri tercihlerinize uygun olmayabilir. Bu nedenle, sadece burada yer alan bilgilere dayanarak yatırım kararı verilmesi beklentilerinize uygun sonuçlar doğurmayabilir. Halk Yatırım, bu bilgilerin doğru, eksiksiz ve değişmez olduğunu garanti etmez, bilgi eksikliği ve yanlışlığından hiçbir şekilde sorumlu tutulamaz. Raporda yer alan ifadeler, hiçbir şekilde alış veya satış teklifi olarak değerlendirilemez. Halk Yatırım'ın rapordaki bilgiler dolayısıyla ortaya çıkabilecek doğrudan ve dolaylı kazanç ve zararlarla ilgili herhangi bir sorumluluğu yoktur. Bu ileti 05 Kasım 2014 tarih ve 29166 sayılı Resmî Gazetede yayınlanan ve 01 Mayıs 2015 tarihinde yürürlüğü giren "Elektronik Ticaretin Düzenlenmesi Hakkında" çıkan kanunun 2.Maddesi c bendinde belirtilen Ticari Elektronik ileti kapsamında değildir.

